واقع الصناعة الخليجية

اعداد : بشار باغ - غرافيك : أحمد عباس

برزت العديد من مؤشرات التطور الصناعي في دول المجلس المسجلة خلال الفترة من عام 2009 الى 2013، حيث أولت دول المجلس أهمية كبرى للتنمية الصناعية، وقدمت لها جميع وسائل الدعم والتشجيع، ونتيجة لذلك فقد خطت الصناعة الخليجية خطوات كبيرة، وتمثل ذلك بصورة أساسية في التطور الذي شهده حجم الاستثمارات للمصانع العاملة بدول المجلس بنهاية عام 2013.

نمو الاستثمارات في القطاع الصناعي (مليار دولار)

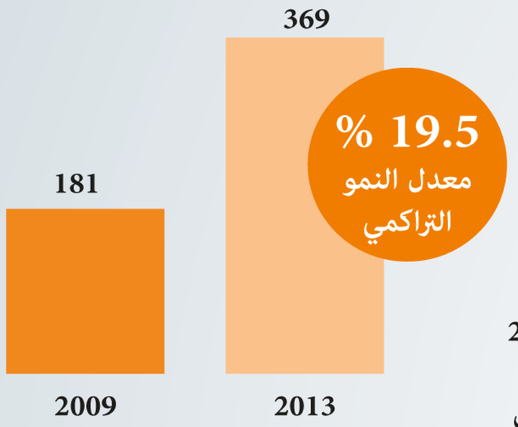

عدد المصانع العاملة في الخليج

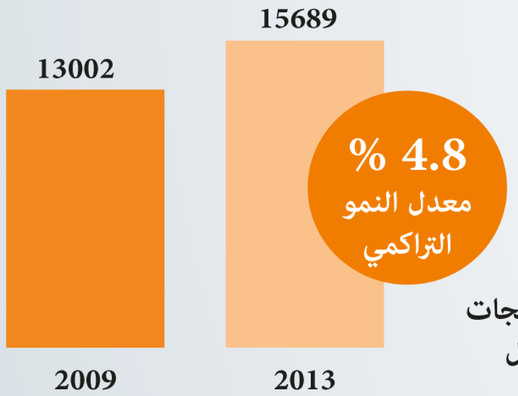

عدد العمالة في القطاع الصناعي الخليجي

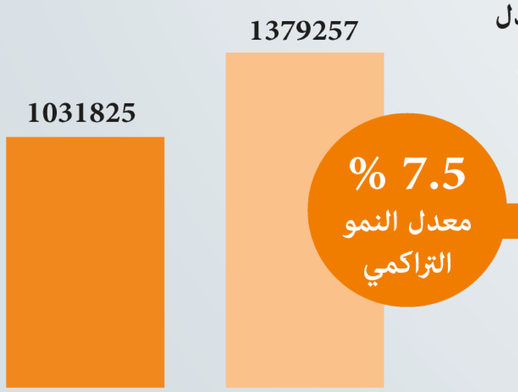

4426

تصدر قطاع صناعة منتجات المعادن الإنشائية والنقل وصناعات أخرى بقية القطاعات من حيث عدد المصانع بعدد 4426 مصنعاً تمثل 28.2 % من إجمالي عدد المصانع العاملة وبمعدل نمو خلال 5 سنوات بلغ 5.7 %.

371000

تصدر قطاع صناعة منتجات المعادن الإنشائية والنقل وصناعات أخرى بقية القطاعات من حيث حجم العمالة مع 371 ألف عامل يمثل 26.9 % من العدد الإجمالي للعاملين وبمعدل نمو خلال 5 سنوات بلغ 10.4 %



220.3

تصدر قطاع صناعة المنتجات الكيماوية والبتروكيماوية بقية القطاعات من حيث حجم الاستثمارات ويبلغ 220.3 مليار دولار تمثل 59.6 % من إجمالي الاستثمارات في المصانع العاملة وبمعدل نمو خلال 5 سنوات بلغ 21.7 %.

السعودية	الإمارات	الكويت	قطر	البحرين	عمان
%54.2	%8.8	%5.5	%22.2	%2.8	%6.5

51.6 مليار دولار

قيمة استثمارات دول الخليج في قطاع صناعة المعادن الأساسية بما يمثل 14 % من إجمالي الاستثمارات في المصانع العاملة في المنطقة، وبمعدل نمو 19.6 %.

% 8.8

احتلت الإمارات المرتبة الثانية خليجياً في عدد المصانع، حيث تستحوذ على 35.1 % من إجمالي المصانع في المنطقة، وجاءت في نفس الترتيب من حيث عدد العاملين في القطاع الصناعي، بنسبة تصل إلى 27.1 %